



Prefeitura Municipal de Penápolis

Secretaria de Educação

Relatório Anual de Monitoramento do PME

Plano Municipal de Educação de Penápolis

Lei Municipal nº 2.104/2015

Período

2018

Penápolis, agosto de 2018.



Prefeitura Municipal de Penápolis

Secretaria de Educação

1. Responsáveis pela elaboração do relatório anual de monitoramento:

COMISSÃO DE MONITORAMENTO E AVALIAÇÃO: (Ato nº 5931/2017)

Claudia Elisa Oberg Torrezan – Secretária Municipal de Educação

José Francisco Vieira – Representante do Conselho Municipal de Educação

Mary Felício Bueno Franco e Sônia Corrêa Martins – Representantes do Poder Executivo

EQUIPE TÉCNICA DO PME: (Ato nº 5518/2017)

Edgar Parra dos Santos Rocha – Secretaria Municipal de Educação

Jossiel Furlanetto Collutte – Secretaria Municipal de Educação



Prefeitura Municipal de Penápolis

Secretaria de Educação

SUMÁRIO

1 – APRESENTAÇÃO.....	03
2 - ORGANIZAÇÃO E METODOLOGIA DO MONITORAMENTO	04
ETAPA1: ORGANIZAR O TRABALHO	04
ETAPA 2: ESTUDAR O PLANO.....	06
ETAPA 3: MONITORAR CONTINUAMENTE AS METAS E ESTRATÉGIAS.....	07
3 - METAS DO PLANO ESTADUAL/MUNICIPAL DE EDUCAÇÃO OBSERVADAS NO PERÍODO	08
4 - CONSIDERAÇÕES FINAIS	21
5 – ANEXOS	22



Prefeitura Municipal de Penápolis

Secretaria de Educação

1. APRESENTAÇÃO

O Plano Municipal de Educação é um documento que define 20 metas educacionais para o município por um período de 10 anos. Trata-se de uma exigência prevista na Lei Federal nº 13005, de 25 de junho de 2014, que instituiu o Plano Nacional de Educação. O documento abrange não somente a educação básica na rede municipal de ensino, mas deve estabelecer diretrizes e metas para o ensino médio e para a educação superior no município, dialogando com os responsáveis por esses níveis de escolarização. Deve ser elaborado em consonância com o Plano Estadual de Educação e o Plano Nacional de Educação e, ao mesmo tempo, garantir a identidade e autonomia do município.

O Plano permite diagnosticar as reais necessidades a serem atendidas na Educação Municipal, as prioridades na aplicação de recursos de forma a oferecer educação de qualidade para todos, de acordo com o Plano Municipal e Nacional de Educação.

O Plano Municipal de Educação é de todos que moram no município, portanto, todas as necessidades educacionais do cidadão devem estar presentes no Plano, o que vai muito além das possibilidades de oferta educacional direta da Prefeitura.

Também não se trata do plano de uma administração da Prefeitura ou da Secretaria Municipal de Educação, pois atravessa mandatos de vários prefeitos e dirigentes municipais de educação. O trabalho pressupõe o envolvimento das três esferas de gestão (federal, estadual e municipal) e de representações dos diversos segmentos da sociedade, mas não deixa de conferir peso e importância ao papel dos dirigentes municipais.

O PME deve se articular aos demais instrumentos de planejamento. Os insumos necessários para a execução dos planos de educação terão de constar nos orçamentos da União e dos Estados para que apoiem técnica e financeiramente os municípios ao longo da década. Na Prefeitura, instrumentos de planejamento terão de se vincular ao plano decenal de educação: Plano Plurianual (PPA), Lei de Diretrizes Orçamentárias (LDO), Lei Orçamentária Anual (LOA), Plano de Ações Articuladas (PAR), entre outros.



Prefeitura Municipal de Penápolis

Secretaria de Educação

2. ORGANIZAÇÃO E METODOLOGIA DO MONITORAMENTO:

A metodologia utilizada para a elaboração deste 2º Relatório Anual de Monitoramento segue as orientações e modelos do MEC, passados através das formações do Polo 19 da UNDIME – União dos Dirigentes Municipais de Educação.

Após a promulgação da Lei 2.104/2015, da criação da Agenda de Trabalho e do Estudo do Plano iniciou-se o processo de monitoramento inicialmente no ano de 2017, e agora novamente na segunda realização deste Monitoramento, onde as metas que vencem neste ano ou que venceram nos anos anteriores foram revistas uma a uma através de atualização de seus indicadores de referência se utilizando da Ficha Parte C. Esse processo é realizado pela Equipe Técnica com os dados disponíveis no IBGE/SEADE e INEP além de levantamentos de alunado da própria rede e da Rede Estadual com informações da Diretoria Regional de Ensino de Penápolis-SP. É importante citar que, como no primeiro Monitoramento, os dados do IBGE ainda não foram atualizados como esperado, sendo a última publicação do Censo feita em 2010, alguns relatórios do PNAD em 2015, e as demais projeções realizadas pelo IBGE e Fundação SEADE que são feitas anualmente não são completas para todos os indicadores do PME.

Finalizada tal atualização deve ser formalizado um relatório das ações que foram realizadas neste período com um breve balanço de possíveis adequações.

• ETAPA1: ORGANIZAR O TRABALHO

A organização do trabalho iniciou-se ainda na elaboração do Plano Municipal de Educação através de um planejamento inicial dos processos necessários, culminando na elaboração da agenda de trabalho que foi atualizada neste ano de 2018 como segue descrita abaixo:

- Agenda de trabalho

Etapas	Ação	Responsáveis	Prazos	Observações	Conclusão	
I.	Organizar o trabalho	1. Verificar se tem algum órgão responsável pelo monitoramento (SME e CMEP).	Secretário ou Técnico	Imediato - até 24/08/16	A Lei do Plano Nº 2104 de 18/12/2015 instituiu a Secretaria Municipal de Educação; Conselho Municipal de	18/12/2015



Prefeitura Municipal de Penápolis

Secretaria de Educação

				Educação.		
	2. Criar por ato legal (Portaria) a Comissão Coordenadora e a Equipe Técnica de Acompanhamento do PME (algumas pessoas da SME e do CMEP).	Secretário/Prefeito		Decreto nº 5486 de 13/04/17 (Equipe Técnica) e 5479 de 06/04/17 (Comissão de Coordenação);	13/04/2017	
	3. Atualização de Portarias de nomeação das Equipe Técnicas e Comissão Coordenadora	Secretário/Prefeito	26/05/17	Decretos nº 5517 de 24/05/17 (Comissão Coordenadora) e 5518 de 24/05/17 (Equipe Técnica)	24/05/2017	
II.	Estudar o Plano	1. Reunião da Comissão Coordenadora e Equipe Técnica para a releitura atenta do Plano	Secretário/representante da Comissão Coordenadora.	09/06/17	Revisão e releitura do Plano	09/06/2017
	2. Reunião para compartilhamento dos membros da Comissão Coordenadora e da Equipe Técnica	Representante da Comissão Coordenadora.	13/06/17	Socialização e registro de Notas Técnicas (Correções)	13/06/2017 e 28/07/2017	
III.	Monitorar continuamente	1. Definição de datas e divisão	Equipe Técnica – Edgar Parra dos	15/06/2017	- Divisões de funções/met	28/07/17



Prefeitura Municipal de Penápolis

Secretaria de Educação

amente as metas e estratégias	do trabalho (atualização dos dados do PME).	Santos Rocha e Jossiel Furlanetto Collutte.		as.	
	2.Coletar dados	Membros da Equipe Técnica	30/06/2017	Busca de dados nos sistemas do IBGE, INEP, e Cadastros de alunos da Sec. Educação – SP	11/10/17
	3.Elaborar relatório de monitoramento	Membros da Equipe Técnica	01/08/2017	Redação inicial partir da atualização dos indicadores das metas do período	01/11/2017
	4. Análise e validação do relatório de monitoramento	Secretário e Comissão Coordenadora	31/08/2017	Homologação	10/11/2017
	5.Definição de datas e divisão do trabalho (atualização dos dados do PME).	Equipe Técnica – Edgar Parra dos Santos Rocha e Jossiel Furlanetto Collutte.	08/06/2018	Atualiza Comissão de Monitoramento - Decreto nº 5931 de 18/10/2018	18/10/2018
	6.Coletar dados	Membros da Equipe Técnica	29/06/2018		
	7.Elaborar relatório de monitoramento	Membros da Equipe Técnica	01/08/2018		



Prefeitura Municipal de Penápolis

Secretaria de Educação

	o				
	8. Análise e validação do relatório de monitoramento	Secretário e Comissão Coordenadora	31/08/2018		
IV. Avaliar periodicamente o plano	1. Comparar dados com as metas do PME.	Membros da Equipe Técnica	Bimestralmente a partir de 01/09/2017	Busca de dados nos sistemas do IBGE, INEP, e Cadastros de alunos da Sec. Educação – SP	10/11/2017
	2. Elaborar relatório de Avaliação	Membros da Equipe Técnica	31/10/2017	Redação inicial partir da atualização dos indicadores das metas do período	13/11/2017
	3. Análise e Validação do Relatório de avaliação - preliminar	Secretário/Comissão Coordenadora	30/11/2017	Revisão e socialização	16/11/2017
	4. Fazer audiência pública	Comissão Coordenadora/Secretário	18/12/2017	Convites, disponibilização de materiais, e realização	23/11/2017
	5. Comparar dados com as metas do PME.	Membros da Equipe Técnica	01/08/2019		



Prefeitura Municipal de Penápolis

Secretaria de Educação

	6. Elaborar relatório de Avaliação	Membros da Equipe Técnica	10/09/2019		
	7. Análise e Validação do Relatório de avaliação - preliminar	Secretário/Comissão Coordenadora	30/10/2019		
	8. Fazer audiência pública	Comissão Coordenadora/Secretário	10/11/2019		

• ETAPA 2: ESTUDAR O PLANO

Para o ano de 2018, o planejamento das atividades de orientação pelo MEC foi melhor organizado e iniciou na data oportuna, antes do início das atividades definidas na agenda de trabalho. Assim, já habituados com os procedimentos realizados no Monitoramento do ano de 2017, o Estudo do Plano Municipal de Educação foi realizado pontualmente, objetivando as metas, estratégias e indicadores que já foram alvo de análise anterior.

A manutenção da Equipe Técnica e Comissão de Monitoramento facilitaram a leitura e discussões realizadas e puderam apoiar as decisões de planejamento para os próximos passos deste PME e demais ações da Secretaria Municipal de Educação que se relacionam diretamente com ele.

• ETAPA 3: MONITORAR CONTINUAMENTE AS METAS E ESTRATÉGIAS

Esta etapa é o monitoramento propriamente dito, afinal, a sociedade necessita saber se as metas estão sendo trabalhadas/atingidas. É o momento em que foi necessária a coleta de dados para a construção de indicadores para os dois primeiros anos de vigência, haja vista a importância desses indicadores como instrumento indispensável. Esses indicadores serão apresentados na Parte C da ficha de monitoramento.

Ainda nesta etapa, foi elaborado o presente relatório (preliminar), o qual foi encaminhado à Secretaria Municipal de Educação, à Comissão Coordenadora e, após, a equipe técnica o analisou.



Prefeitura Municipal de Penápolis

Secretaria de Educação

3. METAS DO PLANO MUNICIPAL DE EDUCAÇÃO OBSERVADAS NO PERÍODO

Meta 01 – Universalizar, até 2016, a educação infantil na pré-escola para as crianças de 4 (quatro) a 5 (cinco) anos de idade e ampliar a oferta de educação infantil em creches de forma a atender, no mínimo, 50% (cinquenta por cento) das crianças de até 3 (três) anos indicadas no Censo Escolar e 100% (cem por cento) da demanda manifesta até o final da vigência deste PME.

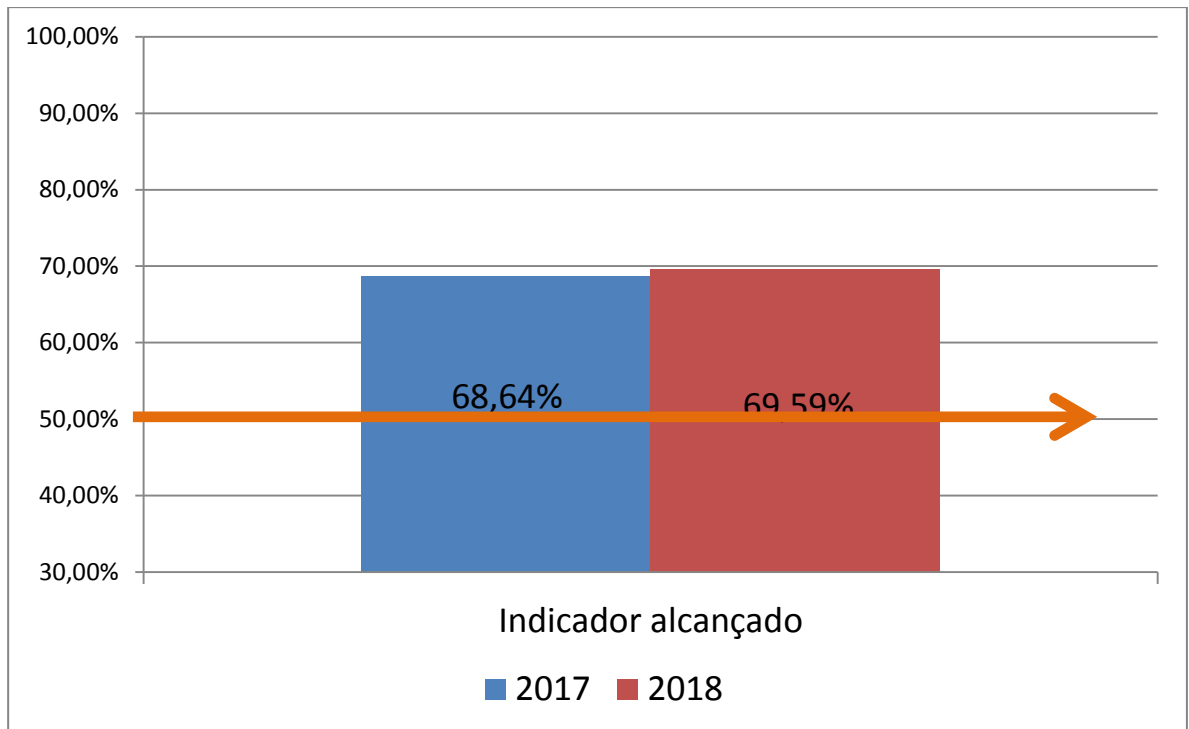
Indicador 1A	Percentual da população de 0 a 3 anos que frequenta a escola. (geral)		
2017			
META PREVISTA PARA O PERÍODO	META ALCANÇADA NO PERÍODO	FONTE DO INDICADOR	
50,00%	DADO OFICIAL	34,1%	http://pne.mec.gov.br/situacaodasmetas
	DADO MUNICIPAL	68,64%	INEP – Censo Escolar/IBGE

Indicador 1A	Percentual da população de 0 a 3 anos que frequenta a escola. (geral)		
2018			
META PREVISTA PARA O PERÍODO	META ALCANÇADA NO PERÍODO	FONTE DO INDICADOR	
50,00%	DADO OFICIAL	69,59%	IBGE – Censo 2010; Fundação SEADE 2017; Sistema de Cadastro de Alunos – SP;
	DADO MUNICIPAL	69,59%	IBGE – Censo 2010; Fundação SEADE 2017; Sistema de Cadastro de Alunos – SP;



Prefeitura Municipal de Penápolis

Secretaria de Educação



- Dados do IBGE quanto à população do município não foram atualizados, assim foi utilizada uma estimativa populacional elaborada pela Fundação SEADE. O município não tem condições de realizar censo próprio.

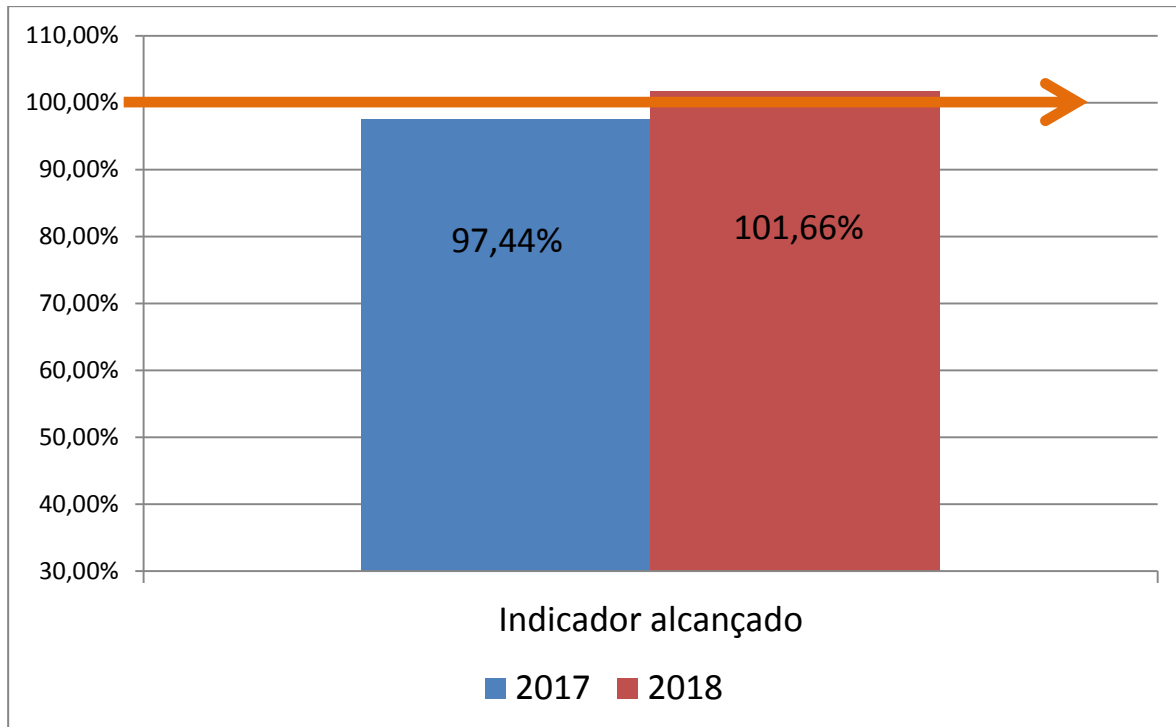
Indicador 1A1	Percentual da população de 4 e 5 anos que frequenta a escola.		
META PREVISTA PARA O PERÍODO	META ALCANÇADA NO PERÍODO		FONTE DO INDICADOR
100,00%	DADO OFICIAL	91%	http://pne.mec.gov.br/situacaodasmetas
	DADO MUNICIPAL	97,44%	INEP – Censo Escolar/IBGE



Prefeitura Municipal de Penápolis

Secretaria de Educação

Indicador 1A1 2018	Percentual da população de 4 e 5 anos que frequenta a escola.		
META PREVISTA PARA O PERÍODO	META ALCANÇADA NO PERÍODO		FONTE DO INDICADOR
100,00%	DADO OFICIAL	101,66%	IBGE – Censo 2010; Fundação SEADE 2017; Sistema de Cadastro de Alunos – SP;
	DADO MUNICIPAL	101,66%	IBGE – Censo 2010; Fundação SEADE 2017; Sistema de Cadastro de Alunos – SP;



- Dados do IBGE quanto à população do município não foram atualizados, assim foi utilizada uma estimativa populacional elaborada pela Fundação SEADE. O município não tem condições de realizar censo próprio.



Prefeitura Municipal de Penápolis

Secretaria de Educação

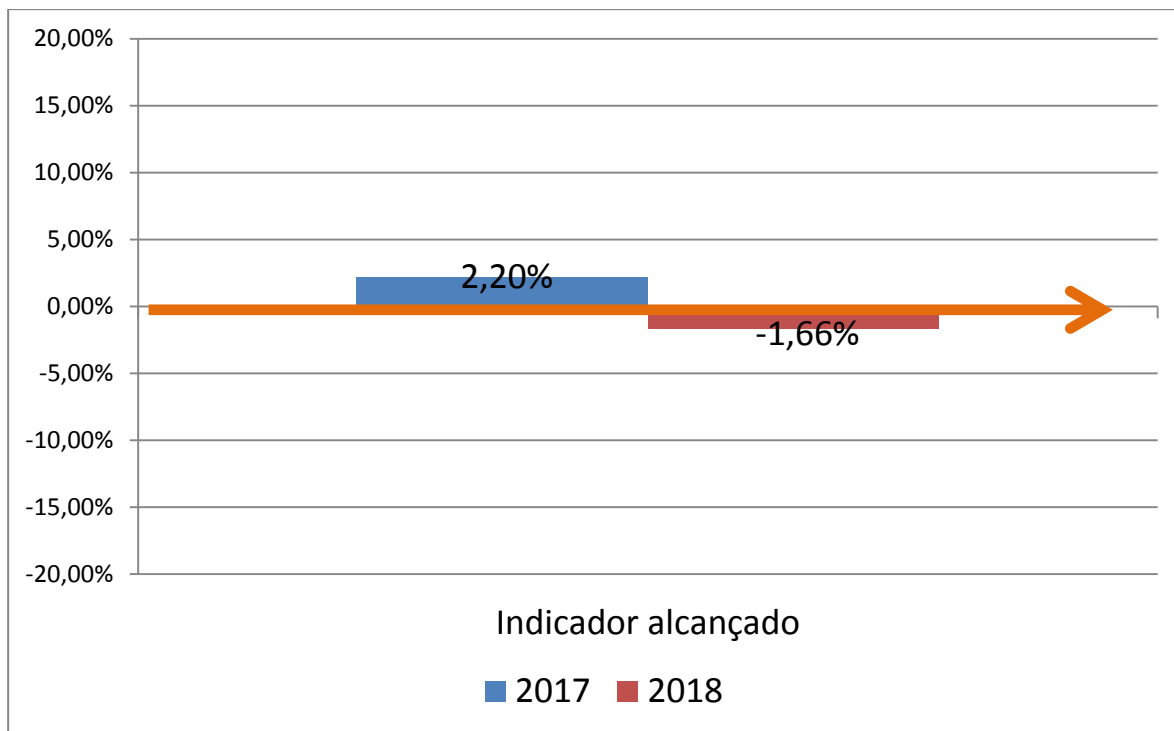
Indicador 1B1	Situação de Penápolis considerando as metas do PNE para o atendimento das crianças de 4 (quatro) a 5 (cinco) anos de idade. (demanda oculta)		
META PREVISTA PARA O PERÍODO	META ALCANÇADA NO PERÍODO		FONTE DO INDICADOR
0%	DADO OFICIAL	-	http://pne.mec.gov.br/situacaodasmetas
	DADO MUNICIPAL	2,2%.	INEP – Censo Escolar/IBGE

Indicador 1B1 2018	Situação de Penápolis considerando as metas do PNE para o atendimento das crianças de 4 (quatro) a 5 (cinco) anos de idade. (demanda oculta)		
META PREVISTA PARA O PERÍODO	META ALCANÇADA NO PERÍODO		FONTE DO INDICADOR
0%	DADO OFICIAL	-1,66%	IBGE – Censo 2010; Fundação SEADE 2017; Sistema de Cadastro de Alunos – SP;
	DADO MUNICIPAL	-1,66%	IBGE – Censo 2010; Fundação SEADE 2017; Sistema de Cadastro de Alunos – SP;



Prefeitura Municipal de Penápolis

Secretaria de Educação



- Dados do IBGE quanto à população do município não foram atualizados, assim foi utilizada uma estimativa populacional elaborada pela Fundação SEADE. O município não tem condições de realizar censo próprio.

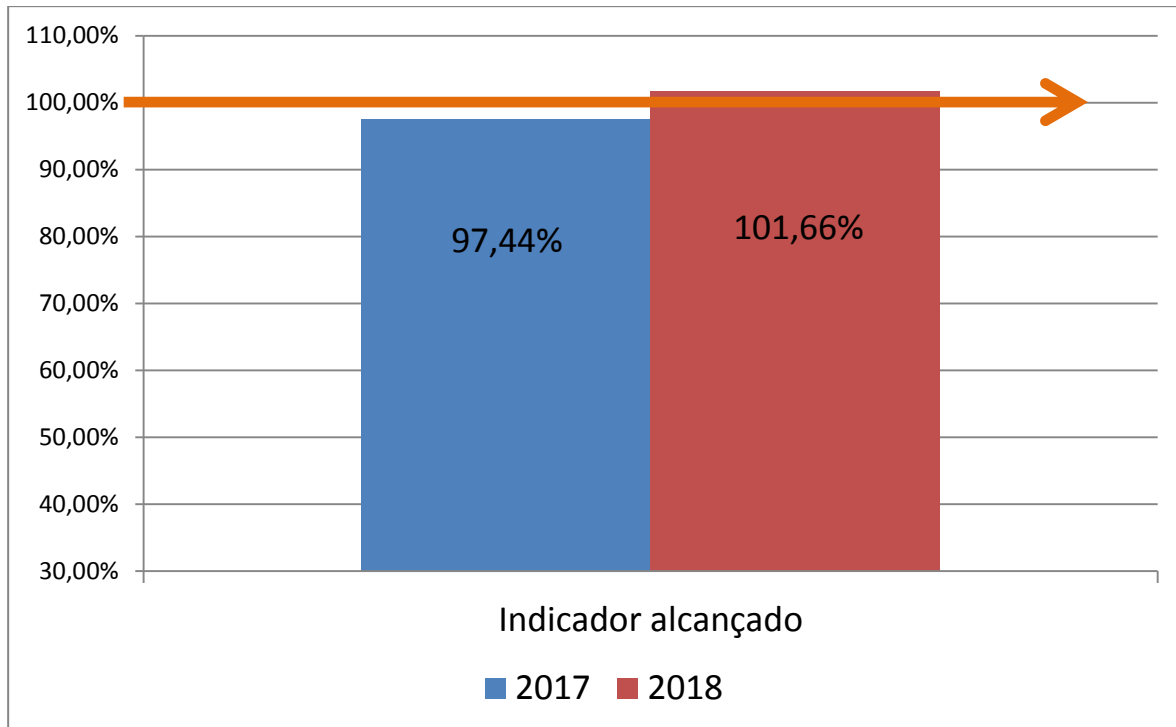
Indicador IC1	Situação de Penápolis considerando o número de crianças de 4 e 5 anos de idade. (por rede de ensino)		
META PREVISTA PARA O PERÍODO	META ALCANÇADA NO PERÍODO		FONTE DO INDICADOR
100,00%	DADO OFICIAL	-	http://pne.mec.gov.br/situacaodasmetas
	DADO MUNICIPAL	97,44%	INEP – Censo Escolar/IBGE



Prefeitura Municipal de Penápolis

Secretaria de Educação

Indicador 1C1 2018	Situação de Penápolis considerando o número de crianças de 4 e 5 anos de idade. (por rede de ensino)		
META PREVISTA PARA O PERÍODO	META ALCANÇADA NO PERÍODO		FONTE DO INDICADOR
100,00%	DADO OFICIAL	101,66%	IBGE – Censo 2010; Fundação SEADE 2017; Sistema de Cadastro de Alunos – SP;
	DADO MUNICIPAL	101,66%	IBGE – Censo 2010; Fundação SEADE 2017; Sistema de Cadastro de Alunos – SP;



- Dados do IBGE quanto à população do município não foram atualizados, assim foi utilizada uma estimativa populacional elaborada pela Fundação SEADE. O município não tem condições de realizar censo próprio.



Prefeitura Municipal de Penápolis

Secretaria de Educação

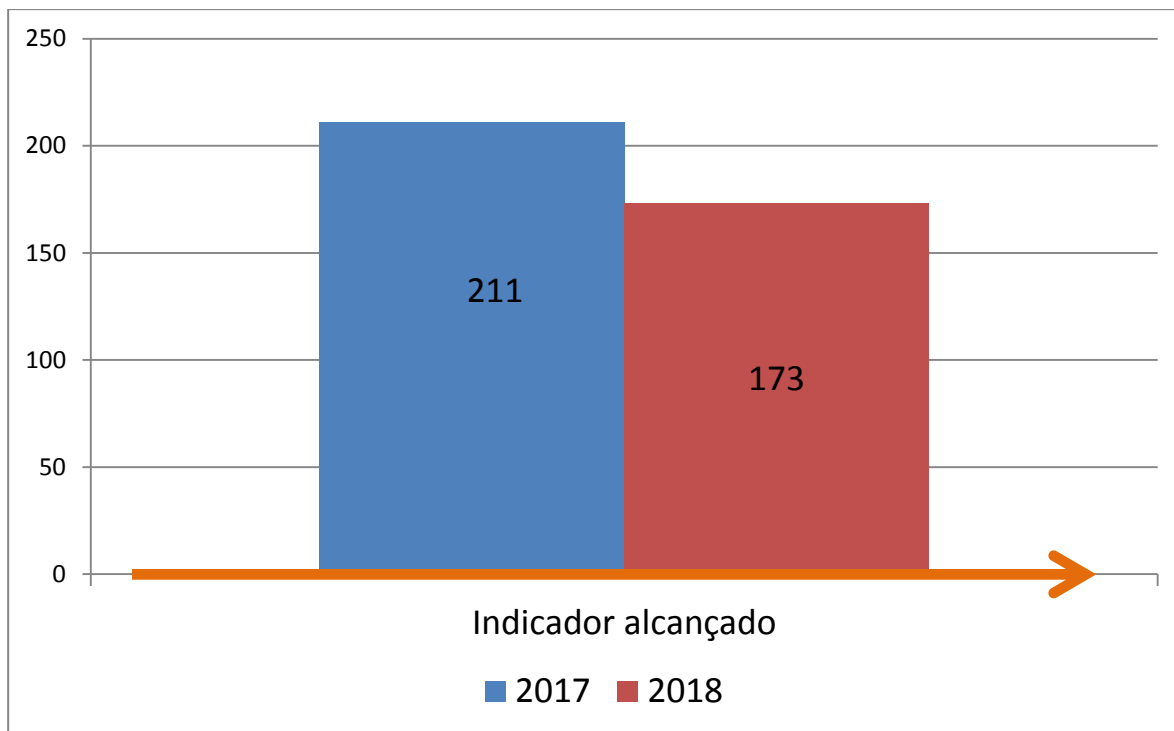
Indicador 1D1	Estimativa de investimentos para o atendimento de 4 e 5 anos. (Alunos de EMEIs atendidos nos contra turno dos CEIMs sem receita FUNDEB)		
META PREVISTA PARA O PERÍODO	META ALCANÇADA NO PERÍODO		FONTE DO INDICADOR
0	DADO OFICIAL	-	http://pne.mec.gov.br/situacaodasmetas
	DADO MUNICIPAL	211	Secretaria Municipal de Educação de Penápolis-SP

Indicador 1D1 2018	Estimativa de investimentos para o atendimento de 4 e 5 anos. (Alunos de EMEIs atendidos nos contra turno dos CEIMs sem receita FUNDEB)		
META PREVISTA PARA O PERÍODO	META ALCANÇADA NO PERÍODO		FONTE DO INDICADOR
0	DADO OFICIAL	173	IBGE – Censo 2010; Fundação SEADE 2017; Sistema de Cadastro de Alunos – SP;
	DADO MUNICIPAL	173	IBGE – Censo 2010; Fundação SEADE 2017; Sistema de Cadastro de Alunos – SP;



Prefeitura Municipal de Penápolis

Secretaria de Educação



- Dados do IBGE quanto à população do município não foram atualizados, assim foi utilizada uma estimativa populacional elaborada pela Fundação SEADE. O município não tem condições de realizar censo próprio.

ESTRATÉGIAS	DESCRIÇÃO DA ESTRATÉGIA	PREVISÕES ORÇAMENTÁRIAS	ESTRATÉGIA REALIZADA/NÃO INICIADA/EM ANDAMENTO
1.3.	Manter levantamento da demanda anual por creche e instituições conveniadas para a população de 0 (zero) até 03 (três) anos, com base integrada no âmbito municipal, como forma de planejar a	FUNDEB	Realizada



Prefeitura Municipal de Penápolis

Secretaria de Educação

	oferta e verificar o atendimento da demanda manifesta. Atualizar a demanda, trimestralmente, no portal de transparência da prefeitura, a partir de janeiro de 2017.		
1.17.	Concluir e colocar em funcionamento, até o final de 2016, as duas unidades de Educação Infantil do Residencial Gualter Monteiro e Residencial Gimenes.	Convênios Estado	Em andamento (50%)
1.20.	Garantir, a partir da vigência desta lei, que em todas as construções, sejam seguidos os padrões mínimos de infraestrutura de acordo com as normas estabelecidas pelo Fundo Nacional de Desenvolvimento da Educação (FNDE) ou pela Fundação para o Desenvolvimento da Educação (FDE) para o funcionamento adequado das instituições de educação infantil	FUNDEB	Em andamento



Prefeitura Municipal de Penápolis

Secretaria de Educação

	(creches e pré-escolas) públicas, privadas e conveniadas que, respeitando as diversidades, assegurem o atendimento das características das distintas faixas etárias e das necessidades educativas.		
1.26	Garantir o máximo de 20 (vinte) alunos por sala / professor (a), nas 1ª e 2ª Etapa, segundo os Parâmetros Nacionais de Qualidade, do Ministério da Educação, Secretaria de Educação Básica, no prazo de 03 (três) anos a partir da aprovação desta lei.	FUNDEB	Não realizado
1.27	Rever e atualizar a cada 02 (dois) anos o estatuto do magistério e o plano de carreira dos (as) educadores (as) infantis, garantindo uma jornada de trabalho de 2/3 com crianças e 1/3 de trabalho pedagógico, no prazo de 03 (três)	FUNDEB	Não Realizado



Prefeitura Municipal de Penápolis

Secretaria de Educação

	anos a partir da aprovação desta lei.		
1.28	Garantir um coordenador pedagógico em cada unidade de EMEI Integral e nas EMEI's parciais, formar núcleos com no máximo 04 (quatro) salas de aula. Nas unidades de CEIM / EMEI e CEIM, um diretor e um coordenador em cada unidade, no prazo de 03 (três) anos a partir da aprovação desta lei.	FUNDEB	Não realizado

- Para a Estratégia 1.26 – Garantir 20 alunos por sala Etapa I e II - É importante realçar a atual situação e as implicações das mudanças necessárias para o atendimento completo da mesma. A partir daí será feita uma avaliação mais criteriosa e depois serão apontados os procedimentos para adequar os objetivos da meta com as possibilidades existentes. Segue impacto para tal atendimento:
 - Hoje possuímos 49 salas de Etapa I e II na Rede Municipal;
 - Seriam necessários aproximadamente de 10 novas contratações de Professores;
 - Seria necessária a ampliação do espaço físico, especificamente a construção/ampliação de 10 novas salas de aula;
 - Seria causado um impacto significativo na Folha de Pagamento da prefeitura de Penápolis que já está em 54% (Professor II piso inicial R\$ 2.594,62 x 10 = R\$ 25.946,20 + Aprox. 30% encargos por mês);
- Para a Estratégia 1.27 – Rever Estatuto das Educadoras infantis (2/3 Alunos – 1/3 estudo) - Também é preciso demonstrar a atual situação e as implicações das mudanças necessárias para o atendimento completo da mesma. A partir daí será feita uma avaliação



Prefeitura Municipal de Penápolis

Secretaria de Educação

mais criteriosa e depois serão apontados os procedimentos para adequar os objetivos da meta com as possibilidades existentes. Segue impacto para tal atendimento:

- Hoje possuímos aproximadamente 222 educadoras infantis;
- Para atender a proporção de 2/3 com alunos e 1/3 com estudo seria necessária a contratação de aproximadamente 93 Educadoras Infantis (pois estas também deveriam cumprir a proporção de 2/3 com alunos e 1/3 com estudo);
- Ainda é necessária a contratação de mais Educadores Infantis para reduzir a Demanda Reprimida que de acordo com os levantamentos deste PME esta em 318 crianças, sendo então calculado 53 Educadoras Infantis novas (37 grupos de BI, 11 grupos de BII, 4 grupos de MI e 1 Grupo de MII);
- Seria causado um impacto muito significativo na Folha de Pagamento da prefeitura de Penápolis que já esta em 54% (Piso Inicial Educadora II R\$ 1.454,97 x 146 = R\$ 212.425,62 + aprox. 30% de encargos por mês);
- Para a Estratégia 1.28 – Garantir 1 Coordenador Pedagógico por Unidade de Educação infantil - Demonstramos também a atual situação e as implicações das mudanças necessárias para o atendimento completo da mesma. A partir daí será feita uma avaliação mais criteriosa e depois serão apontados os procedimentos para adequar os objetivos da meta com as possibilidades existentes. Segue impacto para tal atendimento:
 - De acordo com as definições serão necessário contratar 16 professores para atuarem como Coordenadores Pedagógicos nos CEIMs (sendo que existem atualmente 7 Coordenadores que se dividem nas EMEIs parcial/integral, e que existem CEIMs que não possuem Coordenadores que necessitariam de contratação);
 - Seria causado um impacto muito significativo na Folha de Pagamento da prefeitura de Penápolis que já esta em 54% (Professor II piso inicial R\$ 2.594,62 x 16 = R\$ 41.513,92 + Aprox. 30% encargos por mês);

Meta 03 - Apoiar universalização, até 2016, do atendimento escolar para toda a população de 15 (quinze) a 17 (dezesete) anos e a elevação, até o final do período de vigência deste PME, a taxa líquida de matrículas no ensino médio para 85% (oitenta e cinco por cento).



Prefeitura Municipal de Penápolis

Secretaria de Educação

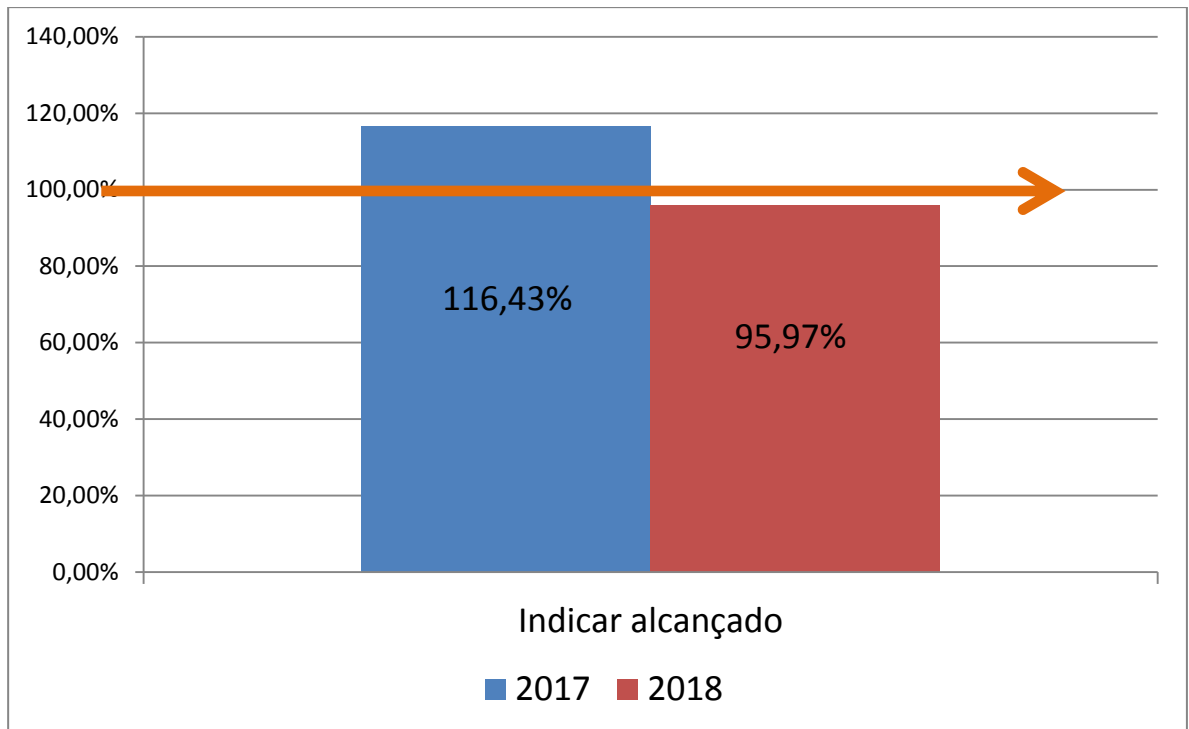
Indicador 3A	Percentual da população de 15 a 17 anos que frequentam a escola.		
META PREVISTA PARA O PERÍODO	META ALCANÇADA NO PERÍODO		FONTE DO INDICADOR
100,00%	DADO OFICIAL	85,1%	http://pne.mec.gov.br/situacaodasmetas
	DADO MUNICIPAL	116,43%	Secretaria Municipal de Educação/ Diretoria Regional de Ensino de Penápolis-SP/ Sistema de Cadastro de Alunos-SP/ Censo IBGE 2010.

Indicador 3A 2018	Percentual da população de 15 a 17 anos que frequentam a escola.		
META PREVISTA PARA O PERÍODO	META ALCANÇADA NO PERÍODO		FONTE DO INDICADOR
100,00%	DADO OFICIAL	95,97%	IBGE – Censo 2010; Fundação SEADE 2017; Sistema de Cadastro de Alunos – SP 2018;
	DADO MUNICIPAL	95,97%	IBGE – Censo 2010; Fundação SEADE 2017; Sistema de Cadastro de Alunos – SP 2018;



Prefeitura Municipal de Penápolis

Secretaria de Educação



- Dados do IBGE quanto à população do município não foram atualizados, assim foi utilizada uma estimativa populacional elaborada pela Fundação SEADE. O município não tem condições de realizar censo próprio.

ESTRATÉGIAS	DESCRIÇÃO DA ESTRATÉGIA	PREVISÕES ORÇAMENTÁRIAS	ESTRATÉGIA REALIZADA/NÃO INICIADA/EM ANDAMENTO
Sem estratégias com prazo nesse período.			

Meta 09 - Elevar a taxa de alfabetização da população com 15 anos ou mais para 93,5% até 2015 e, até o final da vigência deste PNE, erradicar o analfabetismo absoluto e reduzir em 50% a taxa de analfabetismo funcional.



Prefeitura Municipal de Penápolis

Secretaria de Educação

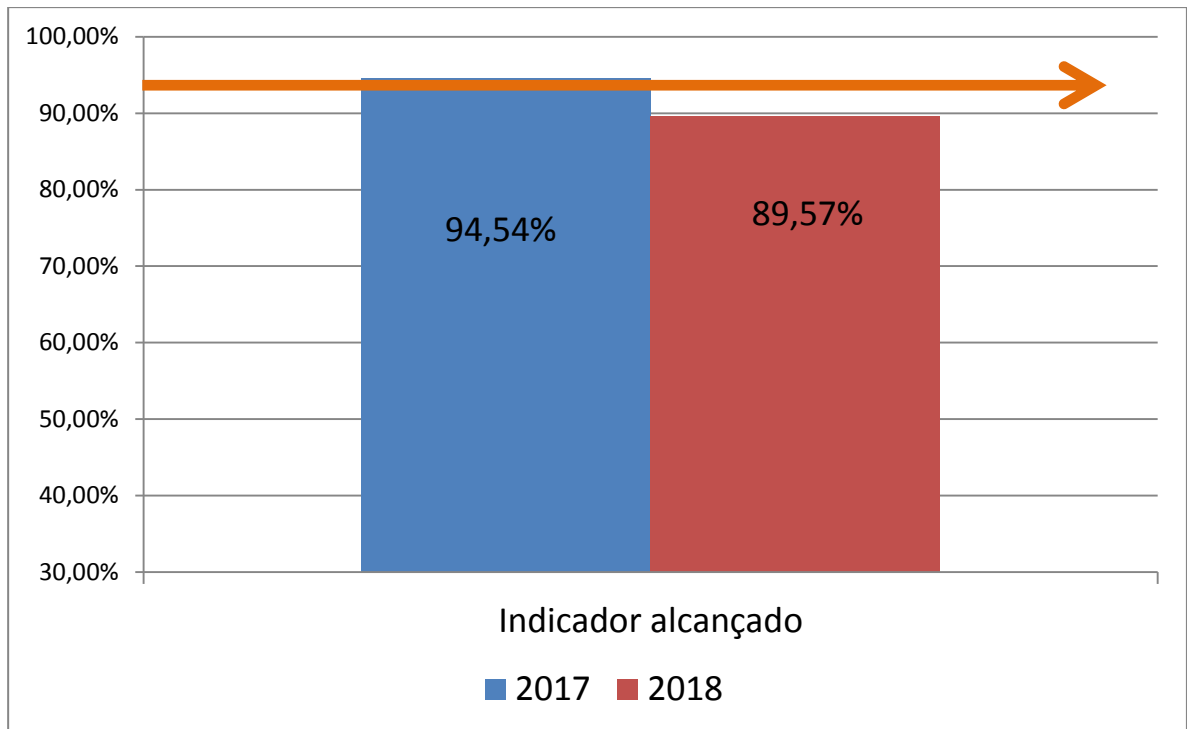
Indicador 9A	Taxa de alfabetização da população de 15 anos ou mais de idade.		
META PREVISTA PARA O PERÍODO	META ALCANÇADA NO PERÍODO		FONTE DO INDICADOR
93,5%	DADO OFICIAL	92%	http://pne.mec.gov.br/situacaodasmetas
	DADO MUNICIPAL	94,54%	Censo IBGE / SIDRA / PNAD 2013

Indicador 9A 2018	Taxa de alfabetização da população de 15 anos ou mais de idade.		
META PREVISTA PARA O PERÍODO	META ALCANÇADA NO PERÍODO		FONTE DO INDICADOR
93,5%	DADO OFICIAL	89,57%	IBGE – Censo 2010; Fundação SEADE 2017; Sistema de Cadastro de Alunos – SP;
	DADO MUNICIPAL	89,57%	IBGE – Censo 2010; Fundação SEADE 2017; Sistema de Cadastro de Alunos – SP;



Prefeitura Municipal de Penápolis

Secretaria de Educação



- Dados do IBGE quanto à população do município não foram atualizados, assim foi utilizada uma estimativa populacional elaborada pela Fundação SEADE. O município não tem condições de realizar censo próprio.

ESTRATÉGIAS	DESCRIÇÃO DA ESTRATÉGIA	PREVISÕES ORÇAMENTÁRIAS	ESTRATÉGIA REALIZADA/NÃO INICIADA/EM ANDAMENTO
Sem estratégias com prazo nesse período.			

Meta 15 - *Garantir, em regime de colaboração entre a União, os estados, o Distrito Federal e os municípios, no prazo de 01 (um) ano de vigência deste PME, política nacional de formação e valorização dos profissionais da educação, assegurando que todos os professores da educação básica possuam formação específica de nível superior, obtida em curso de licenciatura na área de conhecimento em que atuam.*



Prefeitura Municipal de Penápolis

Secretaria de Educação

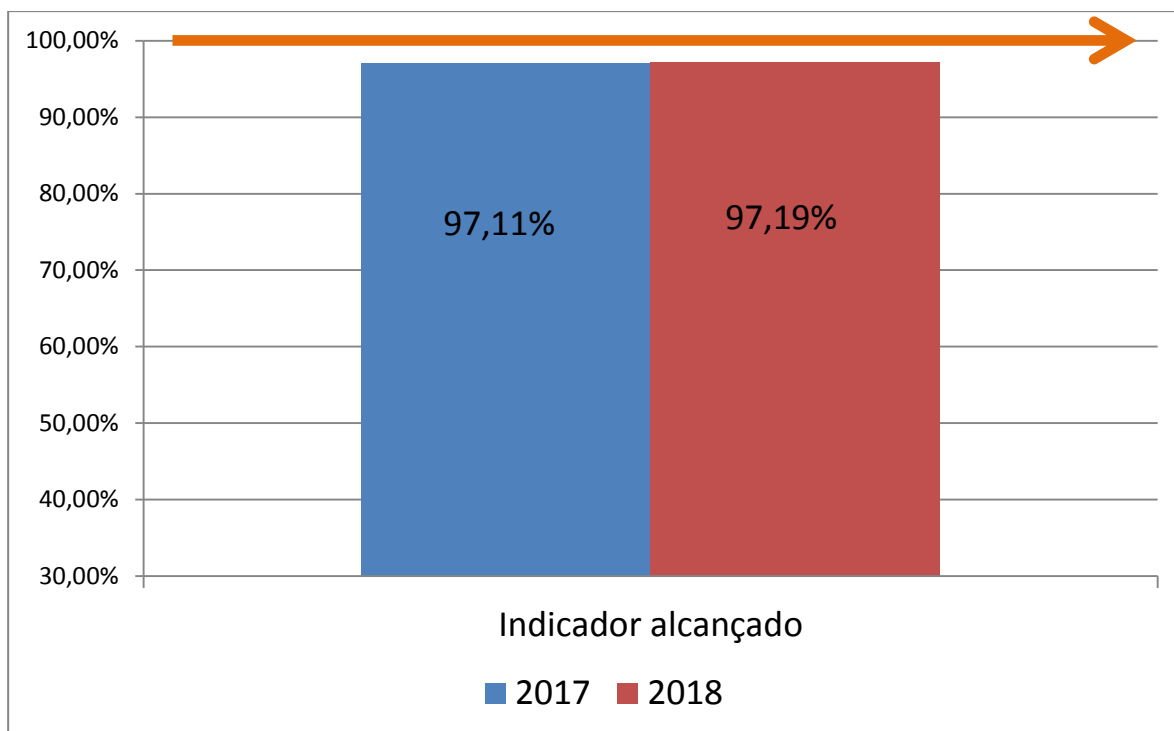
Indicador 15	Não possui indicador. Dado levantado para monitoramento. (Número de professores da Ed. Básica com formação superior específica).		
META PREVISTA PARA O PERÍODO	META ALCANÇADA NO PERÍODO		FONTE DO INDICADOR
100%	DADO OFICIAL	-	http://pne.mec.gov.br/situacaodasmetas
	DADO MUNICIPAL	97,11%	Secretaria Municipal de Educação de Penápolis-SP

Indicador 15	Não possui indicador. Dado levantado para monitoramento. (Número de professores da Ed. Básica com formação superior específica).		
META PREVISTA PARA O PERÍODO 2018	META ALCANÇADA NO PERÍODO		FONTE DO INDICADOR
100%	DADO OFICIAL	97,19%	Secretaria Municipal de Educação de Penápolis-SP – 2018;
	DADO MUNICIPAL	97,19%	Secretaria Municipal de Educação de Penápolis-SP – 2018;



Prefeitura Municipal de Penápolis

Secretaria de Educação



ESTRATÉGIAS	DESCRIÇÃO DA ESTRATÉGIA	PREVISÕES ORÇAMENTÁRIAS	ESTRATÉGIA REALIZADA/NÃO INICIADA/EM ANDAMENTO
15.1.	Apoiar a ampliação e divulgação das plataformas eletrônicas (a exemplo da Plataforma Paulo Freire), para organizar a oferta e as matrículas em cursos de formação inicial e continuada de profissionais da Educação, bem como para divulgar e atualizar seus currículos	FUNDEB	Em andamento



Prefeitura Municipal de Penápolis

Secretaria de Educação

	eletrônicos.		
15.2.	Participar ativamente da reforma curricular dos cursos de Licenciatura e estimular a renovação pedagógica, de forma a assegurar o foco no aprendizado do (a) graduando (a), dividindo a carga horária em formação geral, formação na área do saber e didática específica e incorporando as modernas Tecnologias da Informação e Comunicação - TIC's, em articulação com a base nacional comum dos currículos da Educação Básica.	FUNDEB	Em andamento
15.3.	Apoiar a implementação dos cursos e Programas especiais para assegurar formação específica na Educação Superior, nas respectivas áreas de atuação, aos(as) professores(as) e educadores(as) com	FUNDEB	Em andamento



Prefeitura Municipal de Penápolis

Secretaria de Educação

	formação de nível Médio na modalidade normal, não licenciados(as) ou licenciados(as), em área diversa a de atuação docente, em efetivo exercício.		
15.4.	Apoiar a oferta de cursos técnicos de nível Médio e Tecnológicos de nível superior, destinados à formação, nas respectivas áreas de atuação, dos (as) profissionais da Educação de outros segmentos que não os do Magistério.	FUNDEB	Em andamento
15.5.	Apoiar a implementação de políticas de formações continuadas para os(as) profissionais da Educação de outros segmentos que não os do Magistério, construída em regime de colaboração entre as IES pública e privada e demais órgãos competentes no campo do sistema educacional	FUNDEB	Em andamento



Prefeitura Municipal de Penápolis

Secretaria de Educação

	do Município, e para além dele.		
--	---------------------------------	--	--

Meta 18 - Assegurar, no prazo de 2 anos, a existência de planos de carreira para os profissionais da educação básica e superior pública de todos os sistemas de ensino; e, para o plano de carreira dos profissionais da educação básica pública, tomar como referência o piso salarial nacional profissional, definido em lei federal, nos termos do inciso VIII do art. 206 da Constituição Federal.

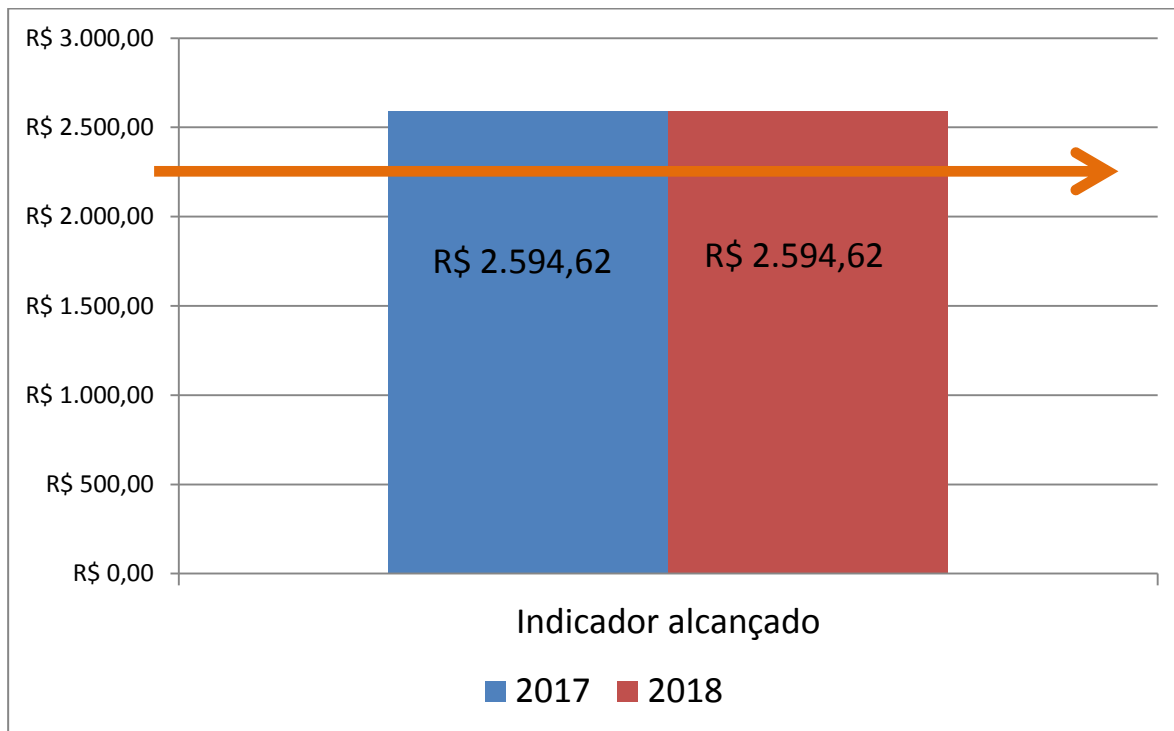
Indicador 18	Não possui indicador. Dado levantado para monitoramento. (Piso salarial nacional para Prof. 40hrs/semana – R\$ 2.298,80 e Piso Salarial Municipal para Prof. 35hrs/Semana)		
META PREVISTA PARA O PERÍODO	META ALCANÇADA NO PERÍODO	FONTE DO INDICADOR	
R\$ 2.298,80	DADO OFICIAL	-	http://pne.mec.gov.br/situacaodasmetas
	DADO MUNICIPAL	R\$ 2594,62	Secretaria Municipal de Educação de Penápolis-SP

Indicador 18	Não possui indicador. Dado levantado para monitoramento. (Piso salarial nacional para Prof. 40hrs/semana – R\$ 2.298,80 e Piso Salarial Municipal para Prof. 35hrs/Semana)		
META PREVISTA PARA O PERÍODO	META ALCANÇADA NO PERÍODO	FONTE DO INDICADOR	
2018			
R\$ 2.455,35	DADO OFICIAL	R\$ 2.594,62	Secretaria Municipal de Educação de Penápolis – SP – 2018;
	DADO MUNICIPAL	R\$ 2.594,62	Secretaria Municipal de Educação de Penápolis – SP – 2018;



Prefeitura Municipal de Penápolis

Secretaria de Educação



ESTRATÉGIAS	DESCRIÇÃO DA ESTRATÉGIA	PREVISÕES ORÇAMENTÁRIAS	ESTRATÉGIA REALIZADA/NÃO INICIADA/EM ANDAMENTO
18.1.	Garantir a manutenção, no plano de Carreira dos (as) profissionais da Educação do Município, licenças remuneradas e incentivos para qualificação profissional, inclusive em nível de Pós-Graduação Stricto Sensu.	FUNDEB	Em andamento



Prefeitura Municipal de Penápolis

Secretaria de Educação

18.2.	Participar anualmente, a partir do segundo ano de vigência deste PME, da iniciativa do MEC, em regime de colaboração, do censo dos (as) profissionais da educação básica e de outros segmentos que não os do Magistério.	FUNDEB	Em andamento
18.3.	Instituir, a partir de 2015, Comissão Permanente de profissionais da Educação do Sistema Municipal de Ensino, para subsidiar os órgãos competentes na revisão, atualização e implementação do Plano de Carreira.	FUNDEB	Realizado

Meta 19 - *Assegurar condições, no prazo de 02 (dois) anos, para a efetivação da gestão democrática da educação, associada a critérios técnicos de mérito, desempenho e consulta pública à comunidade escolar, no âmbito das escolas públicas, prevendo recursos e apoio técnico da União para tanto.*

Indicador 19	Não possui indicador. Dado levantado para monitoramento. (Processo Seletivo para Diretores e Coordenadores)	
META PREVISTA PARA O	META ALCANÇADA NO PERÍODO	FONTE DO INDICADOR



Prefeitura Municipal de Penápolis

Secretaria de Educação

PERÍODO			
-	DADO OFICIAL	-	http://pne.mec.gov.br/situacaodasmetas
	DADO MUNICIPAL	Realizado em 2010 e 2013	Secretaria Municipal de Educação de Penápolis-SP

Indicador 19	Não possui indicador. Dado levantado para monitoramento. (Processo Seletivo para Diretores e Coordenadores)		
META PREVISTA PARA O PERÍODO 2018	META ALCANÇADA NO PERÍODO		FONTE DO INDICADOR
-	DADO OFICIAL	Realizado em 2010, 2013 e 2017	Secretaria Municipal de Educação de Penápolis-SP – 2018;
	DADO MUNICIPAL	Realizado em 2010, 2013 e 2017	Secretaria Municipal de Educação de Penápolis-SP – 2018;

ESTRATÉGIAS	DESCRIÇÃO DA ESTRATÉGIA	PREVISÕES ORÇAMENTÁRIAS	ESTRATÉGIA REALIZADA/NÃO INICIADA/EM ANDAMENTO
19.1.	Assegurar processos de autonomia pedagógica, administrativa e de gestão financeira nos estabelecimentos de ensino da Rede Pública Municipal,	FUNDEB	Realizado



Prefeitura Municipal de Penápolis

Secretaria de Educação

	respeitando a legislação de responsabilidade fiscal vigente.		
19.2.	Assegurar a continuidade e aprimoramento dos Programas de formação de diretores (as) e/ou gestores (as) escolares e utilizar a prova nacional específica, a fim de subsidiar a definição de critérios objetivos para o provimento dos cargos de diretores (as) e/ou gestores (as) escolares, sem prejuízo ao processo da gestão democrática.	FUNDEB	Realizado



Prefeitura Municipal de Penápolis

Secretaria de Educação

4. CONSIDERAÇÕES FINAIS

Para este processo de monitoramento do Plano Municipal de Educação de Penápolis as formações e orientações do MEC através da UNDIME iniciaram em 14 de maio de 2018, e reforçaram os processos realizados durante o primeiro relatório de monitoramento além de fazer um balanço do que cada município da região de abrangência havia realizado no ano anterior.

A mesma dificuldade encontrada no ano anterior se apresentou neste monitoramento, sendo a dificuldade em conseguir dados específicos sobre a população de maneira atualizada junto ao IBGE a principal delas. Os relatórios do PNAD e estudos da Fundação SEADE auxiliaram em se conseguir um melhor parâmetro para atualizar os Indicadores mesmo sendo projeções oficiais, mas só foram conseguidas para o ano de 2017, assim, ainda apresentaram distorções da realidade deste ano em nosso município.

Foram retomadas as estratégias vigentes e que venceram neste período, assim como a leitura do Plano o que nos demonstrou uma reflexão quanto às projeções que foram realizadas serem virtualmente muito difíceis de alcançar. Apresentamos então, ao final desta conclusão algumas sugestões de Notas Técnicas para alteração deste PME.

Para este período foram mantidas as mesmas metas do monitoramento anterior, o que nos dá a oportunidade de realizar uma comparação ao que foi encontrado no ano anterior. Sendo assim seguem comentadas abaixo:

Meta 1 – sobre o Ensino Infantil (Creche e Pré-Escola) foi observado uma pequena melhora do índice do indicador 1a - Percentual da população de 0 a 3 anos que frequenta a escola, acima da meta estabelecida para o período, e talvez pela falta de precisão dos dados disponíveis esse número pode sofrer também pequenas alterações. Já para o Indicador 1a1 - Percentual da população de 4 e 5 anos que frequenta a escola, observamos também uma distorção advinda da imprecisão dos dados disponíveis, tendo um número maior de matrículas do que de crianças da faixa etária encontradas no município. Também foi observado quanto ao indicador 1d1 – Estimativa de investimento para o atendimento de 4 e 5 anos em período integral, uma melhora no cadastro de crianças como período integral.

No que diz respeito à Meta 3 – Taxa de alfabetização de população de 15 a 17 anos, o município não tem responsabilidade direta para o tema, pois atende apenas o Ensino Fundamental Ciclo I (até 5º ano com idade até 13 anos). Mesmo assim, fizemos o acompanhamento dos dados e pudemos observar o atendimento satisfatório ocorrido. A taxa de 95,97% de frequentes na faixa etária de 15 a 17 anos talvez se deva a imperfeições da amostragem/projeção da população local feitas pela Fundação SEADE e utilizadas neste monitoramento.



Prefeitura Municipal de Penápolis

Secretaria de Educação

A Meta 9 sobre a Taxa de alfabetização da população com 15 anos ou mais também sofreu alterações em relação ao ano anterior, tendo seu valor decrescido em 4,97%, ficando então abaixo da meta estabelecida (índice atingido de 89,57% e meta de 93,5%). A mesma justificativa se apresenta aqui quanto a falta de precisão dos dados disponíveis por se tratarem de projeções da Fundação SEADE e PNAD, mas reforçamos que estes dados são mais próximos a realidade do que os disponíveis no Censo do IBGE de 2010. Lembrando que para esta meta a Secretaria de Educação de Penápolis atua apenas como apoiador e observador, pois a maior parte deste público é de responsabilidade do Estado de São Paulo – Rede Estadual de Ensino.

Quanto a Meta 15 sobre formação continuada e inicial de Professores da Educação Básica, se apresentou uma melhora mínima do índice de 97,11% em 2017 para 97,19% em 2018. O município tem definidas ações de formação continuada junto ao Sistema Municipal de Educação, a qual é realizada periodicamente e acompanhada pela Coordenação Pedagógica Geral e das Unidades Escolares. Ainda existem em extinção, alguns professores sem formação inicial superior específica, pois na época de seu ingresso tal formação não era exigida (anteriormente se exigia apenas magistério).

Referente à Meta 18 sobre a existência e aplicação do Plano de Carreira do Magistério, mesmo sem ter sido fornecido aumento salarial de 2017 para 2018, mantivemos o piso salarial do magistério municipal bem acima do piso nacional, que é inferior sendo para professores de 40 hrs/semana, onde nosso piso salarial é para professore de 35 hrs/semana.

Para a Meta 19 sobre a gestão democrática da educação foi realizada mais um Processo Seletivo para indicação de Diretores e Coordenadores Pedagógicos para a Rede Municipal no ano de 2017, somando-se as realizações de 2010 e 2013.

Como mencionado nos parágrafos iniciais destas Considerações Finais, existem algumas estratégias da Meta 1 que em nossa releitura devem sofrer adequações por estarem muito afastadas da realidade e possibilidades existentes em nosso município. Não se trata apenas de mudar por não se conseguir cumprir tais metas, mas sim de avaliar qual seu real impacto e possibilidade de avanço em período de tempo tão curto, 3 anos de Plano Municipal de Educação, frente as implicações demonstradas. As estratégias citadas são as de número 1.26, 1.27 e 1.28 detalhadas no capítulo 3 – Monitoramento.

As estratégias visam garantir e potencializar a melhora do Ensino Infantil, mas pensando nos limites das legislações vigentes como a Lei de Responsabilidade Fiscal (limite para aplicação em folha de pagamento), o prazo estabelecido nas metas é muito curto. A intensão então será rever os prazos para cumprimento e pequenos detalhes sem alterar a síntese das estratégias eu consideramos corretas.



Prefeitura Municipal de Penápolis

Secretaria de Educação

Frente a tais ponderações, informando que após a homologação deste Relatório de Monitoramento, encaminharemos Notas Técnicas para alterações destas estratégias citadas à Câmara Municipal, de acordo com o orientado pelos Articuladores da UNDIME/MEC nas formações realizadas.

5. ANEXO

Atualização de dados dos Indicadores e memória de cálculo.



Prefeitura Municipal de Penápolis

Secretaria de Educação

META 1 - Universalizar, até 2016, a educação infantil na pré-escola para as crianças de 4 (quatro) a 5 (cinco) anos de idade e ampliar a oferta de educação infantil em creches de forma a atender, no mínimo, 50% (cinquenta por cento) das crianças de até 3 (três) anos indicadas no Censo Escolar e 100% (cem por cento) da demanda manifesta até o final da vigência deste PME.

ORIGINAL			População Penápolis	
Indicador 1A - Percentual da população de 0 a 3 anos que frequenta a escola.				
Meta Brasil 50%	Meta Brasil 50%	Meta Brasil 50%		
Brasil	Estado de São Paulo	Penápolis - SP	CENSO 2010	
23,20%	32,10%	33,80%	58.510	
Fonte: Estado, Região e Brasil - IBGE				
2018			CENSO 2010	
Indicador 1A - Percentual da população de 0 a 3 anos que frequenta a escola.			Cç de 0 a 3 anos	
Meta Brasil 50%	Meta Brasil 50%	Meta Brasil 50%	Projeção 2017 SEADE	
Brasil	Estado de São Paulo	Penápolis - SP	Cç de 0 a 3 anos	
23,20%	32,10%	69,59%	2800	
Fonte: Estado, Região e Brasil - IBGE			2759	
			SED - Sec. Est. Educação - SP - 2018 - 0 e 3 anos	
			1920	

Alunos 0-3 anos - SME - Fonte: SED - 31/05/18					
	BI	BII	MI	MII	
ALPHAVILLE	5	8	24	13	
ANALIA BRAGA PEREIRA BRAZ	19	32	36	39	
CARABOL SABIDO	5	6	12	12	
CECILIA GAMA RAHAL	15	32	35	30	
CECILIA MEIRELES	15	31	45	30	
CIDADE JARDIM	14	24	36	42	
DIRCEU BERTOLI	10	16	24	29	
FRANCISCO DRAUSIO FERREIRA	10	14	22	25	
JARDIM DEL REY	5	14	23	24	
JARDIM PEVI	9	16	24	30	
MARIA DA GRAÇA GONÇALVES SILVA	20	32	36	45	
RENASCER	15	32	24	28	
SANTA TEREZINHA	10	16	24	27	
SÃO FRANCISCO	20	32	35	38	
SILVIA COVAS	5	23	14	28	
VILA PLANALTO	5	15	24	27	
SUB-TOTAL	182	343	438	467	1430
ANJO DA GUARDA	0	24	36	45	
UP	2	3	7	5	
Colnaghi	27	38	40	44	
Lactário Dilia	19	25	29	27	
Leãozinho	0	0	12	31	
OCEU	0	0	0	7	
Futuro	0	0	13	25	
Colégio Educandário	0	0	23	8	
SUB-TOTAL	48	90	160	192	490
TOTAL	230	433	598	659	1920



Prefeitura Municipal de Penápolis

Secretaria de Educação

META 1 - Universalizar, até 2016, a educação infantil na pré-escola para as crianças de 4 (quatro) a 5 (cinco) anos de idade e ampliar a oferta de educação infantil em creches de forma a atender, no mínimo, 50% (cinquenta por cento) das crianças de até 3 (três) anos indicadas no Censo Escolar e 100% (cem por cento) da demanda manifesta até o final da vigência deste PME.

ORIGINAL							População Penápolis	
Indicador 1B - Situação de Penápolis considerando as metas do PNE para o atendimento das crianças de 0 a 3 anos de idade.								
Etapas	População em Penápolis	Crianças Matriculadas na rede municipal em Penápolis	% das crianças Matriculadas na rede municipal em Penápolis	Meta 50% das crianças de 0 a 3 anos, até último ano de vigência do PME	Meta 100% da demanda manifesta, até último ano de vigência do PME	Meta Final 100% até 2016	CENSO 2010	
0 a 3 anos (creche)	2735	1328	48,55%	1,45%	77,75% (+380)	-	58.510	
Fonte: Estado, Região e Brasil - IBGE								
2018							CENSO 2010	Projeção 2017 SEADE
Indicador 1B - Situação de Penápolis considerando as metas do PNE para o atendimento das crianças de 0 a 3 anos de idade.								
Etapas	População em Penápolis	Crianças Matriculadas na rede municipal em Penápolis	% das crianças Matriculadas na rede municipal em Penápolis	Meta 50% das crianças de 0 a 3 anos, até último ano de vigência do PME	Meta 100% da demanda manifesta, até último ano de vigência do PME	Meta Final 100% até 2016	Cç de 0 a 3 anos	Cç de 0 a 3 anos
0 a 3 anos (creche)	2759	1920	69,59	-18,64%	100,00	-	2800	2759
Fonte: Secretaria Municipal de Educação - 2017								
							SED - Sec. Est. Educação - SP- 2018 - 0 e 3 anos	1920

Alunos 0-3 anos - SME -Fonte: SED - 31/05/18

	BI	BII	MI	MII	
ALPHAVILLE	5	8	24	13	
ANALIA BRAGA PEREIRA BRAZ	19	32	36	39	
CARABOL SABIDO	5	6	12	12	
CECILIA GAMA RAHAL	15	32	35	30	
CECILIA MEIRELES	15	31	45	30	
CIDADE JARDIM	14	24	36	42	
DIRCEU BERTOLI	10	16	24	29	
FRANCISCO DRAUSIO FERREIRA	10	14	22	25	
JARDIM DEL REY	5	14	23	24	
JARDIM PEVI	9	16	24	30	
MARIA DA GRAÇA GONÇALVES SILVA	20	32	36	45	
RENASCER	15	32	24	28	
SANTA TEREZINHA	10	16	24	27	
SÃO FRANCISCO	20	32	35	38	
SILVIA COVAS	5	23	14	28	
VILA PLANALTO	5	15	24	27	
SUB-TOTAL	182	343	438	467	1430
ANJO DA GUARDA	0	24	36	45	
UP	2	3	7	5	
Colnaghi	27	38	40	44	
Lactario Dília	19	25	29	27	
Leãozinho	0	0	12	31	
OCEU	0	0	0	7	
Futuro	0	0	13	25	
Colégio Educandário	0	0	23	8	
SUB-TOTAL	48	90	160	192	490
TOTAL	230	433	598	659	1920



Prefeitura Municipal de Penápolis

Secretaria de Educação

META 1 - Universalizar, até 2016, a educação infantil na pré-escola para as crianças de 4 (quatro) a 5 (cinco) anos de idade e ampliar a oferta de educação infantil em creches de forma a atender, no mínimo, 50% (cinquenta por cento) das crianças de até 3 (três) anos indicadas no Censo Escolar e 100% (cem por cento) da demanda manifesta até o final da vigência deste PME.

ORIGINAL							População Penápolis	
Indicador 1C - Situação de Penápolis considerando o número de crianças de 0 a 3 anos de idade.								
Etapas	População em Penápolis	Número de crianças que frequentam a rede municipal	Número de crianças que frequentam a rede particular filantrópica	Número de crianças que frequentam a rede particular	Total de crianças que frequentam Educação infantil do Município	Total de vagas atendidas		
0 a 3 anos (creche)	2735	1328	272	180	1780	65,08%	CENSO 2010 58.510	
Fonte: Estado, Região e Brasil - IBGE								
2018							CENSO 2010	Projeção 2017 SEADE
Etapas	População em Penápolis	Número de crianças que frequentam a rede municipal	Número de crianças que frequentam a rede particular filantrópica	Número de crianças que frequentam a rede particular	Total de crianças que frequentam Educação infantil do Município	Total de vagas atendidas	Cç de 0 a 3 anos	Cç de 0 a 3 anos
0 a 3 anos (creche)	2759	1430	354	136	1920	69,59%	2800	2759
Fonte: Secretaria Municipal de Educação - 2018								
							SED - Sec. Est. Educação - SP- 2018 - 0 e 3 anos	1920

Alunos 0-3 anos - SME -Fonte: SED - 31/05/18					
	BI	BII	MI	MII	
ALPHAVILLE	5	8	24	13	
ANALIA BRAGA PEREIRA BRAZ	19	32	36	39	
CARABOL SABIDO	5	6	12	12	
CECILIA GAMA RAHAL	15	32	35	30	
CECILIA MEIRELES	15	31	45	30	
CIDADE JARDIM	14	24	36	42	
DIRCEU BERTOLI	10	16	24	29	
FRANCISCO DRAUSIO FERREIRA	10	14	22	25	
JARDIM DEL REY	5	14	23	24	
JARDIM PEVI	9	16	24	30	
MARIA DA GRAÇA GONÇALVES SILVA	20	32	36	45	
RENASCER	15	32	24	28	
SANTA TEREZINHA	10	16	24	27	
SÃO FRANCISCO	20	32	35	38	
SILVIA COVAS	5	23	14	28	
VILA PLANALTO	5	15	24	27	
SUB-TOTAL	182	343	438	467	1430
ANJO DA GUARDA	0	24	36	45	
UP	2	3	7	5	
Colnaghi	27	38	40	44	
Lactario Dília	19	25	29	27	
Leãozinho	0	0	12	31	
OCEU	0	0	0	7	
Futuro	0	0	13	25	
Colégio Educandário	0	0	23	8	
SUB-TOTAL	48	90	160	192	490
TOTAL	230	433	598	659	1920



Prefeitura Municipal de Penápolis

Secretaria de Educação

META 1 - Universalizar, até 2016, a educação infantil na pré-escola para as crianças de 4 (quatro) a 5 (cinco) anos de idade e ampliar a oferta de educação infantil em creches de forma a atender, no mínimo, 50% (cinquenta por cento) das crianças de até 3 (três) anos indicadas no Censo Escolar e 100% (cem por cento) da demanda manifesta até o final da vigência deste PME.

ORIGINAL					População Penápolis	
Indicador 1D - Estimativa de investimentos para o atendimento de Oa 3 anos.						
Etapas	Quantidade de vagas de 0 a 3 anos a serem criadas para atender 100% da demanda manifesta atual	Período integral	Valor aluno/ano (FUNDEB)	Total a ser repassado pelo FUNDEB		
0 a 3 anos (creche)	305	x	R\$ 3.734,50	R\$ 1.139.022,50	CENSO 2010	
					58.510	
Fonte: Estado, Região e Brasil - IBGE						
2018					CENSO 2010	Projeção 2017 SEADE
Etapas	Quantidade de vagas de 0 a 3 anos a serem criadas para atender 100% da demanda manifesta atual	Período integral	Valor aluno/ano (FUNDEB)	Total a ser repassado pelo FUNDEB		
0 a 3 anos (creche)	329	x	R\$ 4.663,01	R\$ 1.534.130,29	Cç de 0 a 3 anos 2800	Cç de 0 a 3 anos 2759
Fonte: Secretaria Municipal de Educação - 2018						
					Demanda reprimida 2018 329	

Alunos 0-3 anos - SME - Fonte: SED - 31/05/18					
	BI	BII	MI	MII	
ALPHAVILLE	5	8	24	13	
ANALIA BRAGA PEREIRA BRAZ	19	32	36	39	
CARABOL SABIDO	5	6	12	12	
CECILIA GAMA RAHAL	15	32	35	30	
CECILIA MEIRELES	15	31	45	30	
CIDADE JARDIM	14	24	36	42	
DIRCEU BERTOLI	10	16	24	29	
FRANCISCO DRAUSIO FERREIRA	10	14	22	25	
JARDIM DEL REY	5	14	23	24	
JARDIM PEVI	9	16	24	30	
MARIA DA GRAÇA GONÇALVES SILVA	20	32	36	45	
RENASCER	15	32	24	28	
SANTA TEREZINHA	10	16	24	27	
SÃO FRANCISCO	20	32	35	38	
SILVIA COVAS	5	23	14	28	
VILA PLANALTO	5	15	24	27	
SUB-TOTAL	182	343	438	467	1430
ANJO DA GUARDA	0	24	36	45	
UP	2	3	7	5	
Colnaghi	27	38	40	44	
Lactário Dília	19	25	29	27	
Leãozinho	0	0	12	31	
OCEU	0	0	0	7	
Futuro	0	0	13	25	
Colégio Educandário	0	0	23	8	
SUB-TOTAL	48	90	160	192	490
TOTAL	230	433	598	659	1920

Demanda Reprimida - 31/05/18					
	BI	BII	MI	MII	
ALPHAVILLE	5	2			
ANALIA BRAGA PEREIRA	14	4	1		
CARABOL SABIDO	8				
CECILIA GAMA RAHAL	15	3	2	5	
CECILIA MEIRELES	16	4	2		
CIDADE JARDIM	21	9	9	1	
DIRCEU BERTOLI	9	14	4	3	
FRANCISCO DRAUSIO	10	1			
JARDIM DEL REY	9		1		
JARDIM PEVI	11	15	8	2	
MARIA DA GRAÇA GONÇALVES SILVA	12	3	2	1	
RENASCER	13	6	4	3	
SANTA TEREZINHA	11	10	1	1	
SÃO FRANCISCO	9	8	7		
SILVIA COVAS	7	1	1		
VILA PLANALTO	11	6	3	1	
TOTAL	181	86	45	17	329



Prefeitura Municipal de Penápolis

Secretaria de Educação

META 1 - Universalizar, até 2016, a educação infantil na pré-escola para as crianças de 4 (quatro) a 5 (cinco) anos de idade e ampliar a oferta de educação infantil em creches de forma a atender, no mínimo, 50% (cinquenta por cento) das crianças de até 3 (três) anos indicadas no Censo Escolar e 100% (cem por cento) da demanda manifesta até o final da vigência deste PME.

ORIGINAL			População Penápolis	
Indicador 1A - Percentual da população de 4 e 5 anos que frequenta a escola.				
Meta Brasil 100%	Meta Brasil 100%	Meta Brasil 100%		
Brasil	Estado de São Paulo	Penápolis - SP	CENSO 2010	
81,40%	87,60%	83,80%	58.510	
Fonte: Estado, Região e Brasil - IBGE				
2018				
Indicador 1A - Percentual da população de 4 a 5 anos que frequenta a escola.			CENSO 2010	Projeção 2017 SEADE
Meta Brasil 100%	Meta Brasil 100%	Meta Brasil 100%	Cç de 4 e 5 anos	Cç de 4 e 5 anos
Brasil	Estado de São Paulo	Penápolis - SP	1407	1387
81,40%	87,60%	101,66%		
Fonte: Estado, Região e Brasil - IBGE/INEP - Censo Escolar				
				SED - Sec. Est. Educação - SP - 2018 - 4 e 5 anos
				1410

Alunos 4 - 5 anos - SME -Fonte: SED - 31/05/18			
	Et.I	Et.II	
Alphavile	24	25	
Anjo da Guarda	49	48	
Cidade Jardim	41	45	
Cora Coralina	49	50	
Francisco Conte	24	24	
Jardim brasiliana	45	23	
Del Rey	45	48	
Orentino martins	46	47	
Pevi	46	48	
Pingo	43	43	
Silvia Covas	44	43	
Vila Aparecida	24	16	
Vila Fátima	46	45	
Vila Planalto	47	46	
SUB-TOTAL	573	551	1124
UP	2	2	
Colnaghi	46	47	
Leãozinho	30	25	
OCEU	9	11	
Futuro	29	34	
Colégio Educandário	19	32	
SUB-TOTAL	135	151	286
TOTAL	708	702	1410



Prefeitura Municipal de Penápolis

Secretaria de Educação

META 1 - Universalizar, até 2016, a educação infantil na pré-escola para as crianças de 4 (quatro) a 5 (cinco) anos de idade e ampliar a oferta de educação infantil em creches de forma a atender, no mínimo, 50% (cinquenta por cento) das crianças de até 3 (três) anos indicadas no Censo Escolar e 100% (cem por cento) da demanda manifesta até o final da vigência deste PME.

ORIGINAL

Indicador 1B - Situação de Penápolis considerando as metas do PNE para o atendimento das crianças de 4 (quatro) a 5 (cinco) anos de idade.							População Penápolis	
Etapas	População em Penápolis	Crianças Matriculadas na rede municipal em Penápolis	% das crianças Matriculadas na rede municipal em Penápolis	Meta 50% das crianças de 4 e 5 anos, até último ano de vigência do PME	Meta 100% da demanda manifesta, até último ano de vigência do PME	Meta Final 100% até 2016		
4 e 5 anos (Pré-Escola)	1604	1108	69,07%	-	-	13,79%	Demanda Oculta	CENSO 2010
						17,14%	Demanda Particular	58.510

Fonte: Estado, Região e Brasil - IBGE

2017

Indicador 1B - Situação de Penápolis considerando as metas do PNE para o atendimento das crianças de 4 (quatro) a 5 (cinco) anos de idade.							CENSO 2010	Projeção SEADE 2017
Etapas	População em Penápolis	Crianças Matriculadas na rede municipal em Penápolis	% das crianças Matriculadas na rede municipal em Penápolis	Meta 50% das crianças de 4 e 5 anos, até último ano de vigência do PME	Meta 100% da demanda manifesta, até último ano de vigência do PME	Meta Final 100% até 2018		
4 e 5 anos (Pré-Escola)	1387	1410	101,66%	-	-	-1,66%	Demanda Oculta	Cç de 4 e 5 anos 1407
						16,86%	Demanda Particular	Cç de 4 e 5 anos 1387

Fonte: Estado, Região e Brasil - IBGE/INEP - Censo Escolar / Secretaria Municipal de Educação Penápolis-SP

SED - Sec. Est. Educação - SP- 2018 - 4 e 5 anos

1410

Matrículas 4 e 5 anos - Partic.
286

Alunos 4 -5 anos - SME -Fonte: SED - 31/05/18

	Et.I	Et.II	
Alphavile	24	25	
Anjo da Guarda	49	48	
Cidade Jardim	41	45	
Cora Coralina	49	50	
Francisco Conte	24	24	
Jardim brasilia	45	23	
Del Rey	45	48	
Orentino martins	46	47	
Pevi	46	48	
Pingo	43	43	
Silvia Covas	44	43	
Vila Aparecida	24	16	
Vila Fátima	46	45	
Vila Planalto	47	46	
SUB-TOTAL	573	551	1124
UP	2	2	
Colnaghi	46	47	
Leãozinho	30	25	
OCEU	9	11	
Futuro	29	34	
Colégio Educandário	19	32	
SUB-TOTAL	135	151	286
TOTAL	708	702	1410



Prefeitura Municipal de Penápolis

Secretaria de Educação

META 1 - Universalizar, até 2016, a educação infantil na pré-escola para as crianças de 4 (quatro) a 5 (cinco) anos de idade e ampliar a oferta de educação infantil em creches de forma a atender, no mínimo, 50% (cinquenta por cento) das crianças de até 3 (três) anos indicadas no Censo Escolar e 100% (cem por cento) da demanda manifesta até o final da vigência deste PME.

ORIGINAL							População Penápolis	
Indicador 1C - Situação de Penápolis considerando o número de crianças de 4 e 5 anos de idade.								
Etapas	População em Penápolis	Número de crianças que frequentam a rede municipal	Número de crianças que frequentam a rede particular filantrópica	Número de crianças que frequentam a rede particular	Total de crianças que frequentam Educação infantil do Município	Total de vagas atendidas		
4 e 5 anos (Pré-Escola)	1604	1108	85	190	1383	72,89%	CENSO 2010	
							58.510	
Fonte: Estado, Região e Brasil - IBGE								
2018							CENSO 2010	Projeção SEADE 2017
Etapas	População em Penápolis	Número de crianças que frequentam a rede municipal	Número de crianças que frequentam a rede particular filantrópica	Número de crianças que frequentam a rede particular	Total de crianças que frequentam Educação infantil do Município	Total de vagas atendidas	Cç de 4 e 5 anos	Cç de 4 e 5 anos
4 e 5 anos (Pré-Escola)	1387	1124	93	193	1410	101,66%	1407	1387
Fonte: Estado, Região e Brasil - IBGE/INEP - Censo Escolar / Secretaria Municipal de Educação de Penápolis-SP- 2017							SED - Sec. Est. Educação - SP- 2018 - 4 e 5 anos	
							1410	
							Matriculas 4 e 5 anos - Partic.	
							286	

Alunos 4 - 5 anos - SME -Fonte: SED - 31/05/18			
	Et.I	Et.II	
Alphavile	24	25	
Anjo da Guarda	49	48	
Cidade Jardim	41	45	
Cora Coralina	49	50	
Francisco Conte	24	24	
Jardim brasilia	45	23	
Del Rey	45	48	
Orentino martins	46	47	
Pevi	46	48	
Pingo	43	43	
Silvia Covas	44	43	
Vila Aparecida	24	16	
Vila Fátima	46	45	
Vila Planalto	47	46	
SUB-TOTAL	573	551	1124
UP	2	2	
Colnaghi	46	47	
Leãozinho	30	25	
OCEU	9	11	
Futuro	29	34	
Colégio Educandário	19	32	
SUB-TOTAL	135	151	286
TOTAL	708	702	1410



Prefeitura Municipal de Penápolis

Secretaria de Educação

META 1 - Universalizar, até 2016, a educação infantil na pré-escola para as crianças de 4 (quatro) a 5 (cinco) anos de idade e ampliar a oferta de educação infantil em creches de forma a atender, no mínimo, 50% (cinquenta por cento) das crianças de até 3 (três) anos indicadas no Censo Escolar e 100% (cem por cento) da demanda manifesta até o final da vigência deste PME.

ORIGINAL						População Penápolis	
Indicador 1D - Estimativa de investimentos para o atendimento de 4 e 5 anos.							
Etapas	Quantidade de crianças das EMEIs atendidas nos contraturnos dos CEIMs sem possibilidade de cadastro do GDAE	Valor FUNDEB aluno/ano Período parcial recebido	Valor FUNDEB aluno/ano Período integral não recebido	Meta até 3º ano deste PME (Cadastrar e receber a diferença do período integral)	Total Anual (diferença do FUNDEB a ser recebida após o cadastro)		
4 e 5 anos (Pré-Escola)	311	R\$ 2.576,36	R\$ 4.413,50	R\$ 1.837,14	R\$ 536.444,88	CENSO 2010	
Fonte: Estado, Região e Brasil - IBGE						58.510	
2018						CENSO 2010	Projeção SEADE 2017
Etapas	Quantidade de crianças das EMEIs atendidas nos contraturnos dos CEIMs sem possibilidade de cadastro do GDAE	Valor FUNDEB aluno/ano Período parcial recebido	Valor FUNDEB aluno/ano Período integral não recebido	Meta até 3º ano deste PME (Cadastrar e receber a diferença do período integral)	Total Anual (diferença do FUNDEB a ser recebida após o cadastro)	Cç de 4 e 5 anos	Cç de 4 e 5 anos
4 e 5 anos (Pré-Escola)	173	R\$ 3.754,43	R\$ 4.880,76	R\$ 1.126,33	R\$ 194.855,09	1407	1387
Fonte: Estado, Região e Brasil - IBGE/INEP - Censo Escolar / Secretaria Municipal de Educação de Penápolis-SP- 2018						SED - Sec. Est. Educação - SP- 2018 - 4 e 5 anos	
						108	
						Matrículas 4 e 5 anos - Partic.	
						173	

Alunos 4-5 anos - SME - Não cadastrados como Integral

Fonte: SED - 31/05/18

	Et.I	Et.II
Alphavile	13	18
Cidade Jardim	24	32
Del Rey	0	4
Pevi	27	23
Silvia Covas	0	
Vila Planalto	1	31
SUB-TOTAL	65	108
TOTAL	173	



Prefeitura Municipal de Penápolis

Secretaria de Educação

META 3 - Apoiar universalização, até 2016, do atendimento escolar para toda a população de 15 (quinze) a 17 (dezesete) anos e a elevação, até o final do período de vigência deste PME, a taxa líquida de matrículas no ensino médio para 85% (oitenta e cinco por cento).

ORIGINAL				População Penápolis
Indicador 3A - Percentual da população de 15 a 17 anos que frequentam a escola.				
Meta Brasil 100%	Meta Brasil 100%	Meta Brasil 100%		
Brasil	Estado de São Paulo	Penápolis - SP		CENSO 2010
84,30%	85,00%	84,40%		58.510
Fonte: Estado, Região e Brasil - IBGE				
2018				
Indicador 3A - Percentual da população de 15 a 17 anos que frequentam a escola.				
Meta Brasil 100%	Meta Brasil 100%	Meta Brasil 100%		
Brasil	Estado de São Paulo	Penápolis - SP		
84,30%	85,00%	95,97%		
Fonte: Sec. Municipal de Educação 2018, Diretoria Regional de Ensino - Penápolis/SP Sistema de Cadastro de Alunos/SP 2018, Censo IBGE - 2010				
2018				
Nº de pes. de 15a17 que freq.	Município	Estado	Privadas	População total 15 a 17
2284	1	1756	527	2.380

Número de Alunos - Penápolis Ens. Médio por Idade	
nomedep	15-17 anos
ESTADUAL - OUTROS	154
ESTADUAL - SE	1602
MUNICIPAL	1
PRIVADA	527
Fonte: Cadastro de Alunos Maio/2018	



Prefeitura Municipal de Penápolis

Secretaria de Educação

META 9 - Elevar a taxa de alfabetização da população com 15 anos ou mais para 93,5% até 2015 e, até o final da vigência deste PNE, erradicar o analfabetismo absoluto e reduzir em 50% a taxa de analfabetismo funcional.

ORIGINAL

Indicador 9A - Taxa de alfabetização da população de 15 anos ou mais de idade			
Meta Brasil	Brasil	Estado de São Paulo	Penápolis-SP
93,50%	91,50%	96,30%	94,50%

Fonte: Estado, Região e Brasil - IBGE/ PNAD / 2013

População Penápolis

CENSO 2010
58.510

2018

Indicador 9A - Taxa de alfabetização da população de 15 anos ou mais de idade			
Meta Brasil	Brasil	Estado de São Paulo	Penápolis-SP
93,50%	91,50%	96,30%	89,57%

Fonte: Censo IBGE - 2010; Fundação SEADE 2017.

de pes. mais de 15 -SEADE 2017
49.616

população alfab. Com 15 ou mais anos
44441

População Alfabetizada - 2010		Fundação SEADE - 2017	
5 a 9 anos	2804	Localidades	Períodos
10 a 14 anos	4286	Penápolis	2017
15 a 19	4628	0 a 4 Anos	3452
20 a 24	4569	5 a 9 Anos	3482
25 a 29	4715	10 a 14 Anos	3607
30 a 34	4405	15 a 19 Anos	4079
35 a 39	4252	20 a 24 Anos	4578
40 a 44	4005	25 a 29 Anos	4696
45 a 49	4027	30 a 34 Anos	4734
50 a 54	3555	35 a 39 Anos	4598
55 a 59	2967	40 a 44 Anos	4372
60 a 64	2342	45 a 49 Anos	4157
65 a 69	1777	50 a 54 Anos	4058
70 a 74	1369	55 a 59 Anos	3752
75 a 79	901	60 a 64 Anos	3187
80 a 89	823	65 a 69 Anos	2560
90 a 99	101	70 a 74 Anos	1958
100 ou +	5	75 Anos e Mais	2887



Prefeitura Municipal de Penápolis

Secretaria de Educação

META 15 - Garantir, em regime de colaboração entre a União, os estados, o Distrito Federal e os municípios, no prazo de 01 (um) ano de vigência deste PME, política nacional de formação e valorização dos profissionais de educação, assegurando que todos os professores da educação básica possuam formação específica de nível superior, obtida em curso de licenciatura na área de conhecimento em que atuam.

ORIGINAL

Indicador 15A - Taxa de professores da Educação Básica com formação específica de nível superior.

Meta Brasil	Estado de São Paulo	Penápolis-SP
-	-	-

Fonte: Secretaria Municipal de Educação 2017

2018

Indicador 15A - Taxa de professores da Educação Básica com formação específica de nível superior.

Meta Brasil	Estado de São Paulo	Penápolis-SP
-	-	97,19

Fonte: Secretaria Municipal de Educação 2018

Professores Ed. Básica - Total	249
Professores Ed. Básica com curso sup.	242

META 18 - Assegurar, no prazo de 2 anos, a existência de planos de carreira para os profissionais da educação básica e superior pública de todos os sistemas de ensino; e para o plano de carreira dos profissionais da educação básica pública, tomar como referência o piso salarial nacional profissional, definido em lei federal, nos termos do inciso VIII do art. 206 da Constituição Federal.

2018	
Indicador 18 - Não possui indicador.	
Piso Salarial Nacional-40hrs/sem	Piso Salarial de Penápolis-SP- 35hrs/semana
R\$ 2.455,35	R\$ 2.594,62

META 19 - Assegurar condições, no prazo de 2 (dois) anos, para a efetivação da gestão democrática da educação, associada a critérios técnicos de mérito, desempenho e consulta pública à comunidade escolar, no âmbito das escolas públicas, prevendo recursos e apoio técnico da União para tanto.


2018

Indicador 19 - Não possui indicador.	
Anos de realização de Processo Seletivo para Diretores e Coordenadores:	
2010, 2013 e 2017.	



Prefeitura Municipal de Penápolis

Secretaria de Educação

PARECER	PARECER	PARECER
Equipe Técnica (Portaria nº 5518, de 24/05/17)	Secretaria Municipal de Educação	Comissão de Monitoramento e Avaliação do PME – Penápolis / SP (Portaria nº 5931, de 18/10/2018)
Em condições de ser homologado. À consideração superior.	De acordo. Encaminha-se para homologação.	Homologado.
Data: 01/08/2018	Data: 27/09/2018	Data: 30/10/2018
		Membros Comissão de Monitoramento:
 Edgar Parra dos Santos Rocha Equipe Técnica do PME	 Cláudia Elisa Oberg Torrezan Secretária Municipal de Educação	 Cláudia Elisa Oberg Torrezan  José Francisco Vieira  Mary Felício Bueno Franco  Sônia Corrêa Martins